



GUIA DO CANDIDATO

Processo Seletivo
Instituto Ponte



ÍNDICE

CAPÍTULO 1

O QUE É O INSTITUTO PONTE.....	1
O QUE É O PROCESSO SELETIVO?.....	2
CRITÉRIOS PARA PARTICIPAR DO PROCESSO SELETIVO.....	4
ESTOU DENTRO DOS CRITÉRIOS, E AGORA?.....	5
ALUNO PRESENCIAL E ALUNO HÍBRIDO E CONTATO ENTRE O IP E CANDIDATOS	6

CAPÍTULO 2

ETAPAS DO PROCESSO SELETIVO.....	7
CALENDÁRIO DA SELEÇÃO.....	8
ETAPA 1: TESTE ON-LINE.....	9
ETAPA 2: PROVA OBJETIVA E REDAÇÃO.....	11
ETAPA 3: VÍDEO DE HABILIDADE.....	12
ETAPA 4: DINÂMICA DE GRUPO.....	14
ETAPA 5: ENTREVISTA INDIVIDUAL E FAMILIAR.....	15
ETAPA 6: VÍDEO DA CASA E DOCUMENTOS DE COMPROVAÇÃO SOCIOECONÔMICA.....	16
ETAPA 7: AULA TESTE.....	18
INÍCIO DAS AULAS.....	19

CAPÍTULO 3

PERGUNTAS FREQUENTES.....	20
---------------------------	----

O QUE É O GUIA DO CANDIDATO?

Olá, estudante!

O Guia do Candidato tem como objetivo, orientar estudantes de todo o Brasil, como você, a compreenderem o que é um Processo Seletivo, quais são as suas etapas e o que é ser aluno do Instituto Ponte.

Para além do estudante, é extremamente importante que os responsáveis também leiam todo o Guia, para que estejam cientes do Processo Seletivo. O Instituto Ponte preza pela comunicação clara e próxima com as famílias.

Todas as informações sobre o Processo Seletivo encontram-se no Site do Instituto Ponte (www.institutoponte.org.br), no menu “Seleção de Alunos” - “Processo Seletivo”. Em todas as etapas, iremos publicar nesta página as listas dos candidatos selecionados e as orientações para realização de cada uma delas.

Leia todo o Guia com muita atenção. Todas as suas possíveis dúvidas podem estar aqui. No final, poderá encontrar mais respostas no Capítulo III “Perguntas Frequentes”.

Lembre-se: nós costumamos chamar o Instituto Ponte de “IP”. Toda vez que aparecer “IP”, estamos nos referindo ao Instituto Ponte, ok?

Este Guia foi produzido em conjunto com estudantes e responsáveis de estudantes do IP, que contribuíram com ideias e experiências próprias.

Esperamos ter você conosco! Vem ser Ponte!

Equipe Instituto Ponte

INSTITUTO PONTE

Quem somos? uma ONG (organização sem fins lucrativos) fundada em 2014 em Vitória, no estado do Espírito Santo, que atua na área da educação.

Qual o nosso propósito? ser PONTE para a ASCENSÃO SOCIAL EM UMA GERAÇÃO por meio da educação de qualidade para jovens em vulnerabilidade social.

Como atuamos? identificamos alunos talentosos a partir de alguns critérios, que participam do nosso processo seletivo, a fim de se tornarem nossos alunos e receberem diversas oportunidades educacionais no contraturno escolar e em instituições parceiras.

EM QUE ACREDITAMOS?



Na construção de um amanhã melhor como dever de todos



No poder da educação para transformar vidas e o nosso país



Que se jovens talentosos tiverem condições favoráveis ao seu desenvolvimento, impactam gerações



Que talentos podem ser encontrados em qualquer classe social

ASCENSÃO SOCIAL EM
UMA GERAÇÃO!



O QUE É O PROCESSO SELETIVO DO INSTITUTO PONTE?

O Processo Seletivo possui 7 fases e tem como objetivo, selecionar jovens de todo o Brasil para serem beneficiários do IP.

Isso significa, receber diversas OPORTUNIDADES:

1. Aulas complementares on-line no contraturno escolar, com uma equipe de excelência: aulas de Matemática, Português, Redação, Desenvolvimento Pessoal e Hábitos de Estudos;

2. Possibilidade de bolsa de 100% em escolas particulares parceiras (material, uniforme e vale transporte incluídos) até 3ª série do Ensino Médio;

3. Bolsa de 100% em cursos de inglês nas melhores escolas de idiomas do Brasil;

4. Oportunidade de visitarem a sede pedagógica do IP ou locais previamente selecionados na Grande Vitória em ocasiões especiais durante o ano para a troca de ideias, fortalecimento da filosofia do IP e dos vínculos com colegas e equipe;

5. Acompanhamento psicológico e orientação pedagógica para desenvolvimento acadêmico e socioemocional;

E AINDA...

6. Possibilidade de participar de projetos de empreendedorismo, oratória e redação com grandes premiações;

7. Estar mais perto de estudar na universidade dos sonhos por meio de orientação profissional no Ensino Médio e preparação para o ENEM e diversos vestibulares;

8. Acompanhamos desde a entrada no Instituto Ponte, até se inserir no mercado de trabalho, ou seja, quando termina a universidade;

9. Nós te ajudamos a fazer um projeto de vida para A ASCENSÃO SOCIAL EM UMA GERAÇÃO;

10. Tudo 100% gratuito! Com grande corresponsabilidade do aluno e da família em todo o percurso.

QUAIS SÃO OS CRITÉRIOS PARA PARTICIPAR DO PROCESSO SELETIVO?



Ser estudante de qualquer escola pública do Brasil (municipal, estadual ou federal) ou ser bolsista 100% em uma escola privada;

- Se você estuda em uma escola privada com bolsa de menos de 100%, nos envie um e-mail para selecao@institutoponte.org.br e conte pra gente a situação.



Estar cursando, no ano do processo seletivo, o 7º, 8º e 9º ano do Ensino Fundamental; 1ª ou 2ª série do Ensino Médio;

- Sou do 6º ano do Ensino Fundamental. Posso me inscrever? Não.
- Sou da 3ª série do Ensino Médio. Posso me inscrever? Não.



Ter rendimento escolar superior a 80% nas disciplinas de Língua Portuguesa e Matemática no ano anterior;

- Como vejo o meu rendimento escolar? No boletim da escola do ano anterior. Em caso de dúvidas, entre em contato com a sua escola e solicite a informação desejada.



Presença escolar acima de 90%;

- Faltas justificadas por motivos médicos é aceitável? Sim. Deve-se explicar a situação por e-mail e enviar o atestado médico.



Ter uma renda familiar de até 1,5 salário mínimo por membro familiar.

- O que significa 1,5 salário mínimo por membro familiar? Este valor equivale a R\$ 2.118,00 (atualizado em 2024). Ou seja, a renda familiar deve ser menor ou igual a esse valor.
- Como calculo a renda familiar? Deve somar os salários de cada membro da sua família e dividir pelo número de pessoas que moram na sua casa. Exemplo: Seu pai recebe R\$ 2.000 por mês e sua mãe recebe R\$ 1.500 e moram na sua casa, seus pais, você e seu irmão. Então soma a renda dos seus pais (R\$ 2.000 + R\$ 1.500 = R\$ 3.500) e divide pelo número de pessoas que moram na sua casa (4). Renda familiar = R\$ 875 por pessoa. Isso significa que você pode participar, pois a sua renda familiar é menor que R\$ R\$ 2.118,00.
- Se a renda da família aumentar depois da entrada do aluno no IP, não há qualquer problema.

DICA !

Se possui alguma dúvida sobre se encaixar ou não em algum critério, entre em contato com a gente, enviando um e-mail para selecao@institutoponte.org.br

ATENÇÃO !

Mais respostas sobre os critério, você encontra no final deste Guia, na parte sobre "Perguntas Frequentes".



OK! ESTOU DENTRO DOS CRITÉRIOS. E AGORA?

1. **Inscriva-se no Formulário Oficial de Inscrição**, mesmo se tiver realizado a pré-inscrição no ano passado. O formulário encontra-se disponível no site do IP, no menu “Seleção de Alunos”. Preencha o formulário com MUITA atenção. Erros de preenchimento podem prejudicar a validação da sua inscrição.
2. **Leia o Regulamento do Processo Seletivo**, que encontra-se na mesma página “Seleção de Alunos” do menu do site. É necessário ler todo o documento, pois lá explicamos tudo de forma detalhada. O seu responsável também deve ler o Regulamento.
3. **Se a sua inscrição estiver correta, dentro dos critérios, ela será validada pela equipe do IP.** Nós iremos publicar no nosso site a lista com os nomes dos candidatos que farão a primeira etapa - o Teste Online. Se o seu nome não aparecer, é porque sua inscrição não foi validada de acordo com os critérios.
4. **Fique atento às datas de cada etapa** e se prepare bem para cada uma! Ao longo deste Guia, daremos dicas de como se preparar melhor! Os resultados de cada etapa serão divulgados através do site do IP e do Instagram do IP (@[instituto ponte](https://www.instagram.com/instituto ponte)).
5. **A lista de conteúdos cobrados na prova** estarão disponíveis no Regulamento, divididos por séries escolares.

Site do IP: <https://www.instituto ponte.org.br>



ALUNO PRESENCIAL E ALUNO HÍBRIDO. QUAL A DIFERENÇA?

Aluno Presencial: são aqueles que residem na Grande Vitória, Espírito Santo (Vitória, Vila Velha, Guarapari, Serra, Cariacica, e Viana, Fundão). Estes alunos frequentarão as aulas do IP e outros eventos presencialmente. As aulas acontecem no nosso Espaço Pedagógico (Endereço: Av. Vitória, 2220 - Monte Belo, 29053-360 - Bloco 3, 3º andar do Prédio da Faculdade FAESA, Vitória). A possibilidade de bolsa em escola particular será na Grande Vitória (ensino regular até a conclusão do ensino médio).

Aluno Híbrido: são aqueles que residem fora da Grande Vitória, sendo interior do Espírito Santo ou outros estados do Brasil. Estes alunos participarão das aulas do IP on-line e os projetos poderão ser realizados à distância. A possibilidade de bolsa em escola particular será na localidade do aluno (ensino regular até a conclusão do ensino médio) e o curso de inglês será presencial ou on-line. Os alunos terão ainda, a oportunidade de visitarem o Espírito Santo em ocasiões especiais durante o ano para a troca de ideias, fortalecimento da filosofia do IP e dos vínculos com colegas e equipe.

ISSO SIGNIFICA QUE: independente do local onde mora, qualquer aluno de escola pública no Brasil que atender aos critérios estabelecidos, poderá se inscrever no Processo Seletivo e se tornar um aluno do Instituto Ponte.

COMO É O CONTATO ENTRE O IP E OS CANDIDATOS E RESPONSÁVEIS DURANTE A SELEÇÃO?

1. Durante todo o processo seletivo, o IP se comunica com os candidatos e responsáveis por meio do e-mail ou WhatsApp;
2. É necessário se atentar ao e-mail anexado no formulário de inscrição, pois será por meio dele que iremos enviar informações;
3. A partir de algumas etapas, o IP cria um **grupo do WhatsApp** diferente para enviar informações e orientações. Não se preocupe, esses grupos serão fechados, apenas a equipe do IP irá enviar mensagens;
4. Caso o candidato tenha telefone pessoal, é essencial que ele esteja nos grupos para acompanhar todas as orientações.
5. Se o candidato ou responsável quiserem contatar o IP, deve enviar e-mail para selecao@institutoponte.org.br ou enviar WhatsApp para +27 99269-4715.

ETAPAS DO PROCESSO SELETIVO

- 1 **Teste On-line**
- 2 **Prova Objetiva e Redação**
- 3 **Vídeo de Habilidade e Ficha de Participação**
- 4 **Dinâmica de Grupo**
- 5 **Entrevista Individual e Familiar**
- 6 **Avaliação Socioeconômica**
- 7 **Aula Teste**



FIQUE LIGADO !

O resultado de todas as etapas serão divulgados **SEMPRE** no site do IP, no menu "Seleção de Alunos" ou no Instagram @institutoporte... No mesmo documento de resultado, você encontrará as orientações para participar na próxima etapa, como datas e horários.



CALENDÁRIO DAS ETAPAS 2024

TESTE ON-LINE	07/04 (DOMINGO)
PROVA OBJETIVA E REDAÇÃO	22/04 - 26/04
VÍDEO DE HABILIDADE E FICHA DE PARTICIPAÇÃO	Maio
DINÂMICA DE GRUPO	Junho
ENTREVISTA INDIVIDUAL E FAMILIAR	Junho e Julho
VÍDEO DE CASA E DOCUMENTAÇÃO DE COMPROVAÇÃO SOCIOECONÔMICA	Julho
AULA TESTE	Julho
RESULTADO FINAL	Julho
INÍCIO DAS AULAS	Agosto

ATENÇÃO !



O IP poderá alterar qualquer uma das datas ou horários caso seja necessário.

Possíveis alterações serão sempre informadas no nosso site, no menu "Seleção de Alunos" - "Processo Seletivo". Por isso, fique sempre atento a todas as informações transmitidas por lá! Qualquer dúvida sobre as etapas e cronograma, envie e-mail para selecao@institutoporte.org.br

IMPORTANTE: Todas as etapas são eliminatórias.

1

TESTE ON-LINE

O QUE É? É O Teste On-line terá 10 questões objetivas de raciocínio lógico para todos os candidatos com a inscrição preenchida dentro dos critérios. O teste será realizado por meio de uma plataforma digital e terá duração de 1h. Todas as orientações referentes a esta e as demais etapas estarão disponíveis no site.

ONDE VAI ACONTECER? Independente de onde você mora, o teste será on-line e irá ocorrer por meio de uma plataforma digital.

O QUE VOCÊ PRECISA? Computador ou celular, lápis ou caneta e papel para rascunho. É preciso ter internet estável e câmera e microfone funcionando.

RESULTADO: A lista de candidatos selecionados nesta etapa será disponibilizada no site do IP alguns dias após o teste. Tenha paciência e acompanhe nossas redes sociais e nosso site. Se o seu nome aparecer na lista, significa que você está apto a realizar a próxima etapa: a Prova Objetiva e Redação. Se por acaso o seu nome não aparecer na lista, significa que não foi dessa vez. Mas não desanime, te esperamos no próximo ano, ok?



DICA!

Teste com antecedência seus equipamentos e internet para assegurar o funcionamento e evite transtornos na hora do teste! :)
Selecione um local calmo e com boas condições de iluminação para você realizar o teste.






2

PROVA OBJETIVA E REDAÇÃO

O QUE É? A Prova Objetiva e Redação será realizada pelos candidatos que passaram na etapa do Teste On-line. Ela irá ocorrer durante uma semana, com dias específicos para cada série escolar. A prova contempla questões de Português, Matemática e uma Redação (dissertativa argumentativa) e terá a duração de 3h. Os conteúdos que poderão ser cobrados nas provas estarão disponíveis nas últimas páginas do Regulamento, no site do IP.

ONDE VAI ACONTECER?

-  **Prova Presencial:** Se você mora na Grande Vitória, Espírito Santo, a sua prova será presencial, no Espaço Pedagógico do IP (Av. Vitória, 2220 - Monte Belo, 29053-360 - Bloco 3, 3º andar do Prédio da Faculdade FAESA, Vitória). Na lista dos candidatos que será disponibilizada no site, haverá as informações de data, horário e número da sala para a realização da prova.
-  **Prova em Polos de Aplicação:** Se você mora em uma cidade que conta com um dos polos de aplicação de prova, será nesse local que você a realizará. Para verificar se sua cidade possui um desses polos, consulte a lista de candidatos aprovados nesta etapa, disponibilizada no site do IP. Nessa lista, você encontrará informações sobre todos os polos de aplicação, seus respectivos endereços e os nomes dos candidatos.
-  **Prova On-line:** Se você não morar na Grande Vitória e nem em alguma cidade em que há um polo de aplicação, a sua prova será on-line. Na lista de candidatos desta fase, iremos dar todas as orientações sobre a prova on-line, como link de acesso e procedimentos gerais.



Asafe Misael Amorim
Aluno do Instituto desde 2022
Bolsista na Escola de Inia - Vitória

2 PROVA OBJETIVA E REDAÇÃO

O QUE VOCÊ PRECISA?

Se você fará:

Prova Presencial: tenha atenção ao dia, horário e sala da sua prova e chegue meia hora antes do horário marcado. Leve um documento com foto (se não tiver, pode ser certidão de nascimento), lápis, borracha, caneta e garrafa de água.

Prova em Polos de Aplicação: tenha atenção ao dia, horário e sala da sua prova e chegue 30 minutos antes do horário marcado. Leve um documento com foto (se não tiver, pode ser certidão de nascimento), lápis, borracha, caneta e garrafa de água.


Prova On-line: tenha atenção ao dia, horário da sua prova. Esteja ciente de que serão criados com antecedência grupos no WhatsApp divididos por séries escolares para o envio de informações sobre a prova.

RESULTADO

A lista de candidatos selecionados nesta prova, será disponibilizada no site do IP alguns dias após a sua realização. Se o seu nome aparecer na lista, significa que você está apto a realizar a próxima etapa: Vídeo de Habilidade.



DURANTE A PROVA ON-LINE, SUA CÂMERA DEVERÁ ESTAR ASSIM:



ATENÇÃO: rosto, mãos, folhas e lápis/caneta aparecendo no vídeo, ok?

3

VÍDEO DE HABILIDADE E FICHA DE PARTICIPAÇÃO

O QUE É? O Vídeo de Habilidade serve para o IP conhecer mais sobre você! Grave um vídeo se apresentando (nome, idade, onde mora, profissão dos responsáveis e outras informações que considerar importantes e interessantes) e fale sobre uma habilidade que possui, algo que você considera que faz bem (pode também mostrar essa habilidade).

O vídeo deve ter duração de 1 a 3 minutos, ser gravado na horizontal e ter qualidade de imagem e áudio. Podem aparecer outras pessoas, mas você deve ser o protagonista.

A habilidade pode ser artística, acadêmica, esportista, técnica, prática, comunicacional, entre outras. Use a sua criatividade!

ONDE VAI ACONTECER? Grave o seu vídeo e envie para o e-mail: selecao@institutoponte.org.br, com o seu nome e série no "Assunto".

O QUE VOCÊ PRECISA? Um celular ou câmera para gravar o vídeo.

RESULTADO: A lista de candidatos que passarão nesta etapa, será disponibilizada no site do IP alguns dias após o envio e a nossa avaliação dos vídeos. Se o seu nome aparecer na lista, significa que você está apto a realizar a próxima etapa: a Dinâmica de Grupo.



4 DICAS PARA ARRASAR NO VÍDEO!

- Grave na horizontal;
- Evite barulhos no fundo;
- Use o aplicativo CapCut para editar;
- Explore sua criatividade!



3

FICHA DE PARTICIPAÇÃO

* A terceira etapa é composta pelo Vídeo de Habilidade e o envio da Ficha de Participação.

O QUE É? A Ficha de Participação é um formulário on-line com perguntas sobre o candidato e sua realidade social, econômica e familiar. Ela deve ser preenchida por um responsável do aluno e enviada no prazo definido.

ONDE VAI ACONTECER? O link para a Ficha de Participação será disponibilizado juntamente com a lista de candidatos aprovados para esta etapa. Será um formulário do Google Forms e todas as perguntas devem ser respondidas com muita atenção.

O QUE VOCÊ PRECISA? Um celular ou computador para acessar o link da ficha. Dica: esteja com os documentos pessoais em mãos, pois isso facilitará na hora do preenchimento.

RESULTADO: A lista de candidatos que passarão nesta etapa, será disponibilizada no site do IP alguns dias após o envio do vídeo e o preenchimento da Ficha.

DICA DE OURO!

Preencha esta ficha com o máximo de atenção para que seja validada com sucesso. Não responda a uma pergunta se não tiver certeza da resposta. Pesquise para responder corretamente e seja sempre transparente.

TRANSPARÊNCIA é um dos valores do IP.



4

DINÂMICA DE GRUPO

O QUE É? A Dinâmica de Grupo, também chamada de DG, é uma atividade realizada em grupo, que tem como objetivo conhecer melhor como você é no coletivo, ou seja, interagindo com outros candidatos. Será a mesma dinâmica para candidatos presenciais e on-line.

ONDE VAI ACONTECER? Para candidatos da Grande Vitória, a DG será no espaço pedagógico do Instituto Ponte, e para candidatos fora da Grande Vitória, será on-line.

O QUE VOCÊ PRECISA? Presencial: Todos os candidatos devem ter em mãos: documento com foto, caderno, lápis, borracha e caneta. On-line: um celular ou computador com internet estável e câmera e fone em funcionamento.

RESULTADO: A lista de candidatos que passarão nesta etapa, será disponibilizada no site do IP alguns dias após a realização da DG. Os aprovados nesta etapa, estarão aptos a realizarem a próxima etapa: Entrevista Individual e Familiar.



DICA PARA A DG!

Seja você mesmo! Se comunique e participe na Dinâmica de Grupo, mostrando seu ponto de vista e explorando a linguagem verbal e não verbal. Será incrível poder te conhecer melhor neste etapa!

5

ENTREVISTA INDIVIDUAL E FAMILIAR

O QUE É? As entrevistas individuais e familiares tem como objetivo conhecer mais sobre você como estudante e pessoa e o seu contexto familiar. Serão duas entrevistas, uma com você e outra com um ou dois responsáveis seus. As entrevistas acontecem normalmente ao mesmo tempo, mas em salas virtuais diferentes, ok? Cada entrevista terá a duração média de 1h.

ONDE VAI ACONTECER? TODAS as entrevistas serão on-line, independente do local de residência do candidato. Será divulgada uma lista com os nomes dos candidatos com as datas e horários das suas entrevistas. Fique atento no calendário da seleção para se organizar com antecedência.

O QUE VOCÊ PRECISA? Um celular ou computador com internet estável e câmera e fone em funcionamento. Escolha um local silencioso e lembre-se de que o candidato e o responsável farão entrevistas diferentes, e por isso, não devem compartilhar o mesmo ambiente.

RESULTADO: A lista de candidatos que passarão nesta etapa, será disponibilizada no site do IP alguns dias após a realização das entrevistas. Os candidatos que aprovados nesta etapa, estarão aptos a realizar a próxima etapa: Vídeo da Casa e Envio de Documentos de Comprovação Socioeconômica.



IMPORTANTE !

Esta etapa será realizada on-line, podendo ser no Zoom ou no Google Meet. Para utilizar o Zoom, é preciso baixar o aplicativo. Já o Google Meet abre automaticamente ao clicar no link que será disponibilizado.



6

VÍDEO DA CASA E DOCUMENTOS DE COMPROVAÇÃO SOCIOECONÔMICA

O QUE É? O Vídeo da Casa tem como objetivo mostrar a realidade econômica, social e regional. No vídeo, o candidato deverá apresentar a sua casa em no mínimo 2 minutos e no máximo 3 minutos, tendo atenção à qualidade de áudio e imagem. O vídeo deve ser gravado na horizontal. Informações mais detalhadas sobre o vídeo, você encontrará no documento sobre esta etapa, no site do IP.

ONDE VAI ACONTECER? O vídeo deverá ser enviado por e-mail para selecao@institutoponte.org.br com o nome completo e série do candidato no “Assunto”.

O QUE VOCÊ PRECISA? Celular ou câmera para gravar o vídeo.

RESULTADO: A lista de candidatos que passarão nesta etapa, será disponibilizada no site do IP alguns dias após o envio do vídeo e da documentação de comprovação socioeconômica.



4 DICAS PARA ARRASAR NO VÍDEO!



- Grave na horizontal;
- Evite barulhos no fundo;
- Use o aplicativo CapCut para editar;
- Explore sua criatividade!

6

DOCS. DE COMPROVAÇÃO SOCIOECONÔMICA

* Juntamente com o Vídeo da Casa, será enviado pelo candidato Documentos de Comprovação Socioeconômica.

O QUE É? Os documentos de comprovação socioeconômica servem para o IP confirmar a condição socioeconômica dos candidatos.

Os documentos são:

- Cópia Simples da Certidão de Nascimento ou Carteira de Identidade do candidato;
- Cópia Simples do CPF do candidato;
- Cópia Simples do Comprovante de Residência em nome de um familiar do aluno;
- Cópia Simples da última conta de energia (se a conta de energia estiver em nome de um familiar do aluno, servirá também como Comprovante de Residência);
- Cópia Simples do Documento de Identidade e do CPF do pai e da mãe do candidato;
- Cópia Simples do Comprovante de Renda dos membros da família do candidato.
- Cópia Simples do IPVA do automóvel (carro e/ou moto) da família (caso houver);
- Boletim escolar do 1º trimestre de 2024 (declaração escolar com as notas em cada disciplina também será aceita). Boletim e declaração precisam constar assinatura e/ou carimbo da escola.

* Caso não tenha ninguém na família trabalhando com carteira assinada, escreva carta de próprio punho especificando a renda da família.

ONDE VAI ACONTECER? Os documentos serão enviados por meio de um formulário, onde serão anexados. O link do formulário será informado no documento desta etapa, no site do IP.

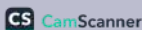
O QUE VOCÊ PRECISA? Celular ou computador para acessar o formulário e documentos digitalizados.

RESULTADO: A lista de candidatos que passarão nesta etapa, será disponibilizada no site do IP alguns dias após o envio do vídeo e da documentação.



DICA !

Use o aplicativo CanScanner para digitalizar a documentação e transformá-la em PDF.



7

AULA TESTE

O QUE É? A Aula Teste é a última etapa e tem como objetivo reproduzir uma aula do IP para que os professores conheçam mais os alunos, e os alunos possam experimentar como é ser estudante do IP. As datas e horários das aulas serão divulgados no documento desta etapa.

ONDE VAI ACONTECER? Para candidatos da Grande Vitória, a Aula Teste será no espaço pedagógico do IP, e para candidatos fora da Grande Vitória, será on-line (o link da aula e outras orientações serão divulgadas no documento desta etapa).


O QUE VOCÊ PRECISA? Os candidatos presenciais devem chegar com antecedência, lembrando dos materiais: lápis, borracha, caneta e caderno. Candidatos on-line devem assegurar a internet estável, áudio e imagem em funcionamento e terem em mãos os mesmos materiais para a aula.

RESULTADO: A lista de candidatos que passarão nesta etapa é a lista final de CANDIDATOS APROVADOS NO PROCESSO SELETIVO.

Portanto, se o seu nome estiver nesta lista, você será nosso aluno a partir de agosto.

ATENÇÃO!

Os alunos selecionados participarão de uma **Reunião de Admissão** e de um **evento celebrativo** para comemorar a entrada no Instituto Ponte! O IP irá informar sobre estes encontros com antecedência.





INÍCIO DAS AULAS NO IP

- Os alunos selecionados irão iniciar as aulas no Instituto Ponte em agosto do ano da seleção.
- Os que estudam de manhã na escola, terão as aulas do IP à tarde, os que estudam à tarde, terão as aulas do IP de manhã. Alunos que estudam integral, terão as aulas do IP no contraturno (entardecer). Os dias e horários das aulas serão informados aos selecionados.
- As disciplinas são: Matemática, Português, Desenvolvimento Pessoal, Hábitos de Estudos e Redação. Na primeira semana no IP, serão informadas as disciplinas que cada aluno terá no semestre e suas cargas-horárias, sendo que cada aula tem a duração de aproximadamente 1h.
- Alunos da Grande Vitória (ES), terão aula presencial e alunos fora da Grande Vitória e outros estados, terão aula on-line. O IP fornecerá o apoio necessários para que seus alunos tenham excelentes experiências nas aulas.
- Ao iniciar as aulas, os responsáveis pelos alunos vão assinar um termo de compromisso com o Instituto Ponte, para assegurar seus direitos e deveres.

ATENÇÃO: após ingressar no IP, os alunos passarão por um período probatório até o final do ano. Ou seja, o IP irá observar e avaliar o desempenho e o desenvolvimento do aluno para confirmar a continuidade dele no Programa no ano seguinte.

Encaminhamento para escolas parceiras (ensino fundamental e médio) e para curso de inglês só ocorrerão após esse período probatório.





PERGUNTAS FREQUENTES

ETAPA 1: TESTE ON-LINE

1) COMO FUNCIONA A PLATAFORMA DA PROVA?

R: Assim que entrar com o seu link de acesso, a prova terá início. Você deve ler com atenção as perguntas e responder clicando na opção desejada. Serão 10 perguntas, 5 de matemática e 5 de português. Após finalizar a última questão, irá aparecer uma mensagem indicando que a prova foi concluída e então, poderá sair da plataforma.

ETAPA 2: PROVA OBJETIVA

1) Moro na Grande Vitória, posso fazer a prova objetiva de forma on-line?

R: Não, obrigatoriamente candidatos da Grande Vitória devem fazer a prova de maneira presencial.

2) Posso pedir para alterar o dia da minha prova?

R: Não. As datas e horários são previamente estabelecidos. Apenas casos médicos com apresentação de atestado podem ser analisados.

3) Vou levar meu filho para fazer a prova presencial. Posso aguardá-lo no Espaço Pedagógico do IP?

R: Sim.

4) Devo levar lápis, caneta e borracha para a prova?

R: Sim e não se esqueça do documento com foto.

5) Não tenho dois equipamentos para fazer a prova on-line. O que eu faço?

R: É preciso ter dois equipamentos, sendo um obrigatoriamente um celular. Se programe e pegue emprestado com um parente ou amigo. É por uma boa causa!

ETAPA 3: VÍDEO DE HABILIDADE

1) Devo gravar o vídeo na horizontal ou vertical?

R: Horizontal.

2) Existe algum aplicativo que ajude a editar o vídeo?

R: Sim, CapCut.

3) Não consigo enviar o vídeo por e-mail por causa do tamanho do arquivo. Posso enviar em formato de link do Google Drive?

R: Sim. Qualquer outro problema no envio do vídeo, nos envie um e-mail.



PERGUNTAS FREQUENTES

ETAPA 4: DINÂMICA DE GRUPO

1) Posso pedir para alterar o dia ou horário da minha DG?

R: Não. Todas as DGs são previamente agendadas.

2) Preciso ter em mãos algum material?

R: Sim, caneta, lápis, borracha e caderno.

3) Como posso me preparar melhor para a DG?

R: Busque ter uma comunicação assertiva durante a dinâmica, mostrando seus pontos de vista e trabalhando bem em equipe.

ETAPA 5: ENTREVISTAS

1) Pode participar mais de um responsável?

R: Sim, pode por exemplo participar o pai e a mãe.

2) Preciso ter em mãos algum material?

R: Não. A entrevista é uma conversa, não sendo preciso registrar nada.

3) Posso alterar o horário da minha entrevista?

R: Apenas em casos médicos, com apresentação de atestado.

4) Como devo me comportar durante a entrevista?

R: Busque se expressar com clareza, trazendo todas as informações que forem solicitadas. Seja transparente e esteja presente no horário combinado.

5) Estou na mesma casa que o meu filho ou responsável. Tem problema?

R: Não. Podem estar na mesma casa, porém em cômodos diferentes para que cada um tenha privacidade na hora da entrevista.

ETAPA 6: VÍDEO DA CASA E DOCS.

1) Uma pessoa da minha família está viajando/trabalhando e não irá aparecer no vídeo. Tem problema?

R: Não. Grave com as pessoas que estarão presentes no momento da gravação.

2) Não encontro um dos documentos solicitados. O que faço?

R: Hoje em dia, muitos documentos já estão on-line, como por exemplo o IPVA. Basta buscar na internet o que deseja e seguir os passos para exportar o documento.

3) Preciso esclarecer uma situação específica sobre um documento solicitado e estou na dúvida do que fazer. Como devo proceder?

R: Envie um e-mail ou WhatsApp explicando a situação para que possamos auxiliar.



PERGUNTAS FREQUENTES

ETAPA 7: AULA TESTE

1) Devo levar material para a aula?

R: Sim, material escolar convencional: caderno, lápis, borracha e caneta.

2) Posso alterar o horário da minha aula teste?

R: Não. Por ser a última etapa, não haverá exceções.

3) Como posso me preparar melhor para a Aula Teste?

R: Busque relaxar e seja você mesmo, mostrando-se participativo e motivado.

PÓS PROCESSO SELETIVO

1) Se eu for aprovado na seleção, o que acontece em seguida?

R: Você começará a frequentar as aulas do IP no contraturno escolar no início de agosto. Se o seu desenvolvimento ao longo do semestre for satisfatório (dentro do esperado e desejado), você permanece como aluno IP (atividades no contraturno) e tem a possibilidade de ser bolsista em uma escola parceira e fazer curso de inglês. Ou seja, você passará por um período probatório de 5 meses para o IP avaliar o seu empenho e evolução.

2) Ganhei a bolsa na escola particular. paro de ter aulas no IP?

R: Não. Você continua tendo as aulas do IP, porém com uma carga-horária menor.

3) É obrigatório entrar na escola particular caso eu ganhe a bolsa?

R: Não. Se você preferir se manter na escola pública ou ingressar em um Instituto Federal, isso é uma escolha sua. Vai continuar recebendo os outros benefícios do IP. Cada caso é avaliado, tendo em vista a preparação ao ENEM e vestibulares, e o curso superior desejado. A equipe irá orientar e ouvir os desejos do aluno e da família.

4) Quantas aulas por semana eu vou ter quando entrar no IP?

R: Aproximadamente 4 aulas. Isso depende da sua série escolar.

5) Preciso de mudar de turno da escola para participar das aulas do IP?

R: Não. O IP oferta aulas no contraturno para quem estuda nos turnos matutino e vespertino.

6) O que o IP oferece de benefícios para as aulas no contraturno escolar?

R: Uniforme do IP, material escolar e apoio para vale-transporte.

7) O que aprendemos nas aulas de Desenvolvimento Pessoal e Hábitos de Estudos?

R: Desenvolvimento Pessoal, também chamada de "DP", é uma aula em que são trabalhadas questões socioemocionais dos alunos como autoconhecimento, adaptação às mudanças e saúde emocional. Em Hábitos de Estudos, conhecida também por "HE", são trabalhados temas como organização, definição de metas e objetivos, cronograma de estudos, comunicação e outros. As duas aulas se complementam, dando uma base para o desenvolvimento de múltiplas habilidades sociais e emocionais.

8) Como saber a minha nota em uma etapa?

R: O Instituto Ponte, amparado por Lei Federal N.º 12.527/2011, não divulga notas ou classificação de candidatos.



CONCLUINDO

Durante o processo seletivo, iremos nos comunicar com você por meio de e-mail e WhatsApp.

Caso você precise falar com a gente, envie um e-mail para selecao@institutoporte.org.br ou WhatsApp para 27 99269-4715.

TODAS a informações sobre o Processo Seletivo e as Etapas serão divulgadas no site do IP, no menu “Seleção de Alunos - “Processo Seletivo”.

Não se esqueça de ler o Regulamento da Seleção.
Lá você encontrará todas informações com mais detalhes.

Esperamos ter você com a gente, para juntos,
construirmos essa ponte, que te levará para
lugares que jamais imaginou!
Bora?

Equipe IP

